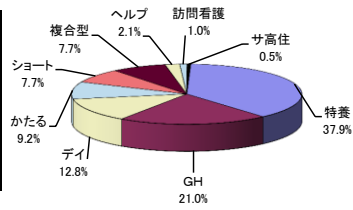


四恩園リスクマネジメント結果（2014.4～2015.3）

四恩園 リスクマネジメントシート結果

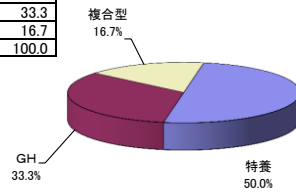
リスク報告件数

1	特養	74	37.9
2	G H	41	21.0
3	デイ	25	12.8
4	かたる	18	9.2
5	ショート	15	7.7
5	複合型	15	7.7
7	ヘルプ	4	2.1
8	訪問看護	2	1.0
9	サ高住	1	0.5
	計	195	100.0



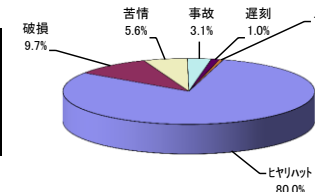
事故

1	特養	3	50.0
2	G H	2	33.3
3	複合型	1	16.7
	計	6	100.0



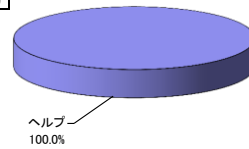
リスク内容

1	ヒヤリハット	156	80.0
2	破損	19	9.7
3	苦情	11	5.6
4	事故	6	3.1
5	遅刻	2	1.0
	その他	1	0.5
	計	195	100.0



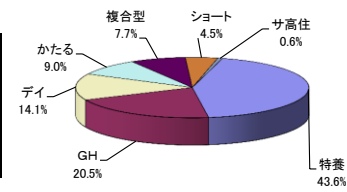
遅刻

1	ヘルプ	2	100.0
	計	2	100.0



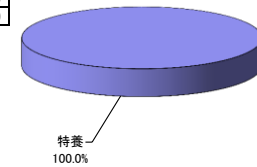
ヒヤリハット

1	特養	68	43.6
2	G H	32	20.5
3	デイ	22	14.1
4	かたる	14	9.0
5	複合型	12	7.7
6	ショート	7	4.5
7	サ高住	1	0.6
	計	156	100.0



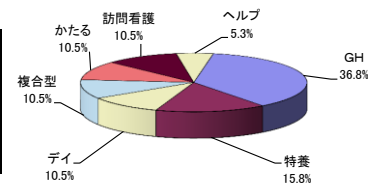
その他

1	特養	1	100.0
	計	1	100.0



破損

1	G H	7	36.8
2	特養	3	15.8
3	デイ	2	10.5
3	複合型	2	10.5
3	かたる	2	10.5
3	訪問看護	2	10.5
7	ヘルプ	1	5.3
	計	19	100.0



苦情

1	ショート	7	63.6
2	かたる	2	18.2
3	デイ	1	9.1
3	ヘルプ	1	9.1
	計	11	100.0

